

2020年6月19日

各位

「通帳レスサービス（しんきん通帳アプリ）」の取扱開始について

足利小山信用金庫（理事長 富田 隆）は、お客さまの利便性向上を図るため、2020年6月22日（月）より「通帳レスサービス（しんきん通帳アプリ）」の取扱いを開始いたしますので、お知らせいたします。

「しんきん通帳アプリ」は、スマートフォンで簡単に普通預金口座の残高や入出金明細が確認いただけるサービスです。また、「通帳レス口座」に切り替えることで、紙通帳が不要となることから、通帳記帳等が必要なくなりお客さまの利便性が向上するほか、紙資源の削減が図られることから、当金庫のSDGs宣言に掲げる環境保全活動の一環であります。

今後も、お客さまの利便性の向上とSDGsが目指す持続可能な社会の実現に努めてまいります。

記

1. しんきん通帳アプリの概要

お客さまがスマートフォン等に「しんきん通帳アプリ」をダウンロードし、アプリへ口座番号の登録等の所定の手続きを行い、「通帳レス口座」への切替手続きを行うことで、残高や入出金明細を閲覧することができます。

さらに、「通帳レス口座」となると、切替後の最大2年間分の取引明細を閲覧することができます。「通帳レス口座」は、現在ご使用中の紙通帳を廃止することで、通帳の記帳や繰り越しをする必要がなくなり、紛失や盗難のリスクもなくなります。

2. ご利用いただけるお客さま

普通預金（総合口座含む）キャッシュカードをお持ちの個人のお客さまとなります。

3. ご利用開始方法

「しんきん通帳アプリ」をダウンロードして、支店番号、口座番号及び、本人情報、キャッシュカード暗証番号、メールアドレス等を入力し、さらに「通帳レス口座」への切替手続きをすることで、ご利用いただけます。

詳しくは、足利小山信用金庫「しんきん通帳アプリ」リーフレットを、ご覧ください。

以上

【本件に関するお問い合わせ】

お取引の店舗または
足利小山信用金庫 事務部
TEL 0284-21-8102

足利小山信用金庫
しんきん通帳アプリ

いつでもどこでも、
入出金明細や残高を、
スマホで確認！

ご利用
無料

ご留意いただきたい事項

紙通帳から通帳アプリに切り替えた場合、これまで使用していた紙通帳はご使用いただけなくなり、ATMを使用した通帳によるお取引（振替入金・定期入金等）もご利用いただけません。

紙通帳から通帳アプリに切り替える場合、切替前日以前の取引明細は通帳アプリではご覧いただけませんので、記帳してから通帳アプリへお切替いただくことをお勧めします。

なお、切替前日以前の未記帳明細の確認は、ご来店いただく必要があり、取引明細の発行には、当金庫所定の取引明細発行手数料がかかる場合があります。

通帳アプリをご利用の口座を紙通帳へ戻す際には、当金庫所定の通帳発行手数料がかかる場合があります。

ご登録時には口座番号が必要となります

あなたの口座番号は

です。

お問い合わせ先

お取引の店舗または

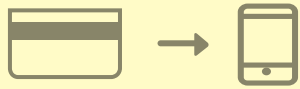
足利小山信用金庫 事務部

Tel.0284-21-8102

【受付時間】平日 9:00~17:00

普通預金をお持ちの
全ての個人のお客さまが
ご利用いただけます

口座番号そのままスマホでカンタン登録！



口座開設時にご登録いただいているお客さま情報や口座情報などにより本人確認を実施します。



お客さま情報入力

保有口座を最大5つまで登録できます！




登録した口座が「通帳アプリ口座」か「有通帳口座」かが一目でわかります。



口座一覧

直近10回分の取引明細が見られる！



それぞれの明細をタップするとその明細の詳細情報が確認できます。



入出金明細照会

最大2年間分の取引明細が見られる！



通帳アプリ切替後の取引明細をご確認いただけます。総合口座の場合、総合口座定期預金も閲覧可能です。



入出金明細

検索・メモなど便利な管理機能も！



期間・金額などから明細を探せます。また、各明細にメモ情報を書いたり、過去の明細をファイル保存できます。



明細検索

ご登録方法

1 アプリをQRコードでダウンロード



しんきん通帳

Androidの方はこちら



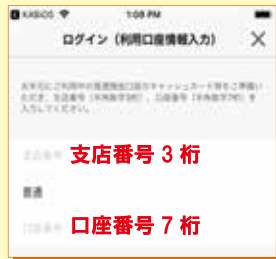
iPhoneの方はこちら



2 アプリ起動後、日本地図からお住まいの地区を選択



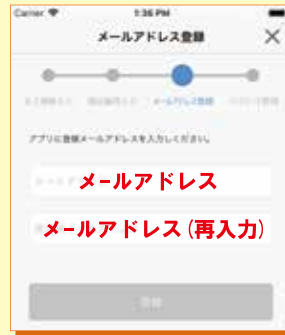
3 検索画面より当金庫を選択し登録する口座の支店番号と口座番号を入力



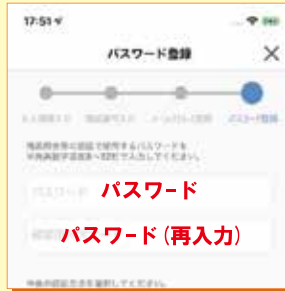
4 当金庫にご登録いただいているお客様のカナ氏名・生年月日・電話番号下4ケタを入力



5 キャッシュカードの暗証番号を入力しメールアドレスを登録



6 次回以降、本アプリで口座情報を閲覧する際のパスワードを登録



登録完了！

ホーム画面下の「一覧」をタップすると登録口座の一覧が表示され取引明細が確認できるようになります



通帳アプリへの切替方法

1 取引明細の確認画面より「アプリへの通帳登録(通帳レス登録)はこちら」をタップ



2 注意事項を必ずお読みください



手順完了！
取引明細の確認画面からスマホを横にすると通帳が確認できます

